



## Guía 2 de Lenguaje Pre Kinder 2020.

*Semana del 30 de Marzo al 3 de Abril.*

**Capacidad:** Orientación espacio temporal

**Destreza:** Motricidad fina

**Habilidad:** Trazar líneas

**Valor:** Libertad

**Actitud:** Autonomía

**Unidad:** III; Iniciación a la escritura.

**Tema:** Líneas rectas y curvas.

### **Estrategia:**

Traza las líneas punteadas de izquierda a derecha, de arriba hacia abajo, o como indique la flecha guía, sin levantar el lápiz para completar cada trazo, con autonomía.

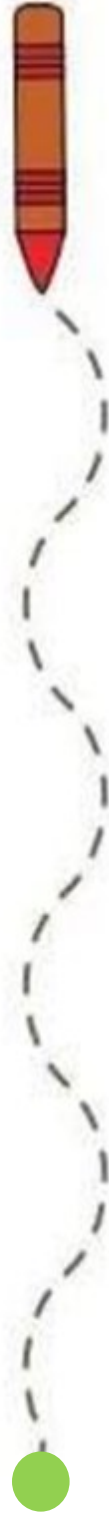
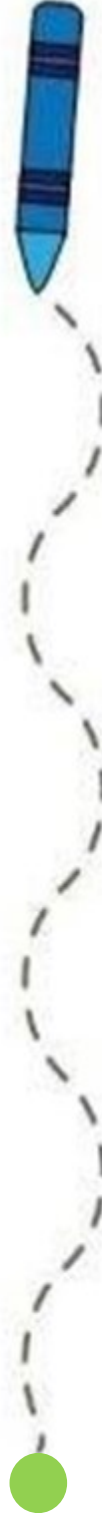
Luego colorea las imágenes respetando los márgenes.

*\*Recuerda guardar tus trabajos, para que los puedas llevar al colegio y mostrarlos a tus compañeros y compañeras.*



Instrucciones:

Sigue las líneas segmentadas de izquierda a derecha, comenzando desde el punto verde, hasta llegar a la imagen. Recuerda no levantar el lápiz hasta terminar de trazar cada línea.






Instrucciones:

Sigue la línea segmentada de arriba hacia abajo, comenzando por el globo que está más a la izquierda. Recuerda no levantar el lápiz hasta terminar de trazar cada línea.

Luego colorea los globitos, sin salirse de la línea.





Paseando por la selva:

Sigue el camino de los animales, sin levantar el lápiz y sin tocar las paredes. Comienza desde la flecha hasta llegar a cada animal.

Luego colorea la selva, sin salirse de la línea.

