



Guía 3 de Ciencias Pre Kinder 2020

Semana del 26 de Abril al 1 de Mayo.

Capacidad: Razonamiento lógico

Destreza: Resolver

Habilidad: Comprender

Valor: Respeto

Actitud: Confianza en sí mismo

Unidad: I; Yo y el mundo que me rodea.

Tema: Los sentidos.

Estrategia:

Comprender que somos capaces de conocer el mundo que nos rodea por medio de los 5 sentidos, con confianza en nosotros mismos. Para esto, observaremos un video explicativo, para luego realizar una ficha donde uniremos los sentidos con las imágenes que mejor correspondan y por último, un divertido juego en el que puede participar toda la familia.

**Recuerda guardar tus trabajos, para que los puedas llevar al colegio y mostrarlos a tus compañeros y compañeras.*



Instituto Inmaculada
Concepción - Valdivia

Video:

En el buscador de *youtube* busquen: **Los sentidos Camaleón.**

Ahí podrán ver el siguiente video.



El link es el siguiente:

<https://www.youtube.com/watch?v=PTCt0Jtkje0>



Instrucciones:

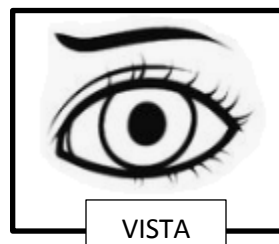
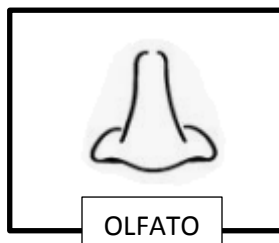

Une con una línea las imágenes de la columna 1, con el sentido que más corresponda. Luego une las imágenes de la columna 2, con el sentido que mejor corresponda. Cada imagen va relacionada con un solo sentido, por eso debes buscar el que mejor le acomode. Realiza esta actividad con confianza en ti mismo y en lo que sabes.

Luego colorea las imágenes respetando los márgenes.

Columna 1



5 Sentidos



Columna 2






Dado de los sentidos:

Junto a la ayuda de un adulto, recorta y arma este dado de los sentidos. (Píntalo antes de armarlo, para evitar romperlo).

Instrucciones para armar el dado de los sentidos.

- 1.- Pinta los sentidos que están en la plantilla del dado.
- 2.- Recorta por todo el borde exterior la plantilla del dado, incluyendo las solapas (las solapas son las más oscuras).
- 3.- Dobra el dado por las líneas. Puede ayudarte de una regla para que sea más fácil.
- 4.- Pon pegamento en todas las solapas y únelos con los lados, hasta que logres formar el dado.

(Para ayudarte puedes fijarte en la imagen referencial.) →



Instrucciones del juego:

Invita a tus padres, hermanos, primos ¡o a quien quieras para jugar! El dado se lanzará por turnos. El juego consiste en nombrar algo que puedas conocer a través del sentido que te ha salido al rodar el dado.

Por ejemplo:

- Si salió el sentido del olfato → el perfume de mamá.
- Si salió el sentido del tacto → la suavidad de una toalla.
- Si salió el sentido del gusto → una rica galleta.
- Si salió el sentido del oído → la bocina de un auto.
- Si salió el sentido de la vista → los colores de un árbol.

Hay una cara del dado que dice “Mis 5 sentidos” en esta cara debes nombrar los 5 sentidos: Olfato, tacto, gusto, oído y vista, y tendrás otra oportunidad más para volver a lanzar el dado. No se pueden repetir las respuestas, por lo que tendrás que ser creativo o creativa. Con cada respuesta correcta obtienes 1 punto. El que tiene más puntos gana el juego.

¡A JUGAR!



Dado de los sentidos:

