



Guía 3 de Lenguaje Pre Kinder 2020.

Semana del 26 de Abril al 1 de Mayo.

Capacidad: Orientación espacio temporal

Destreza: Motricidad fina

Habilidad: Trazar líneas

Valor: Libertad

Actitud: Autonomía

Unidad: III; Iniciación a la escritura.

Tema: Líneas rectas y curvas.

Estrategia:

Traza las líneas punteadas de izquierda a derecha, de arriba hacia abajo, o como indique la flecha guía, sin levantar el lápiz para completar cada trazo, con autonomía.

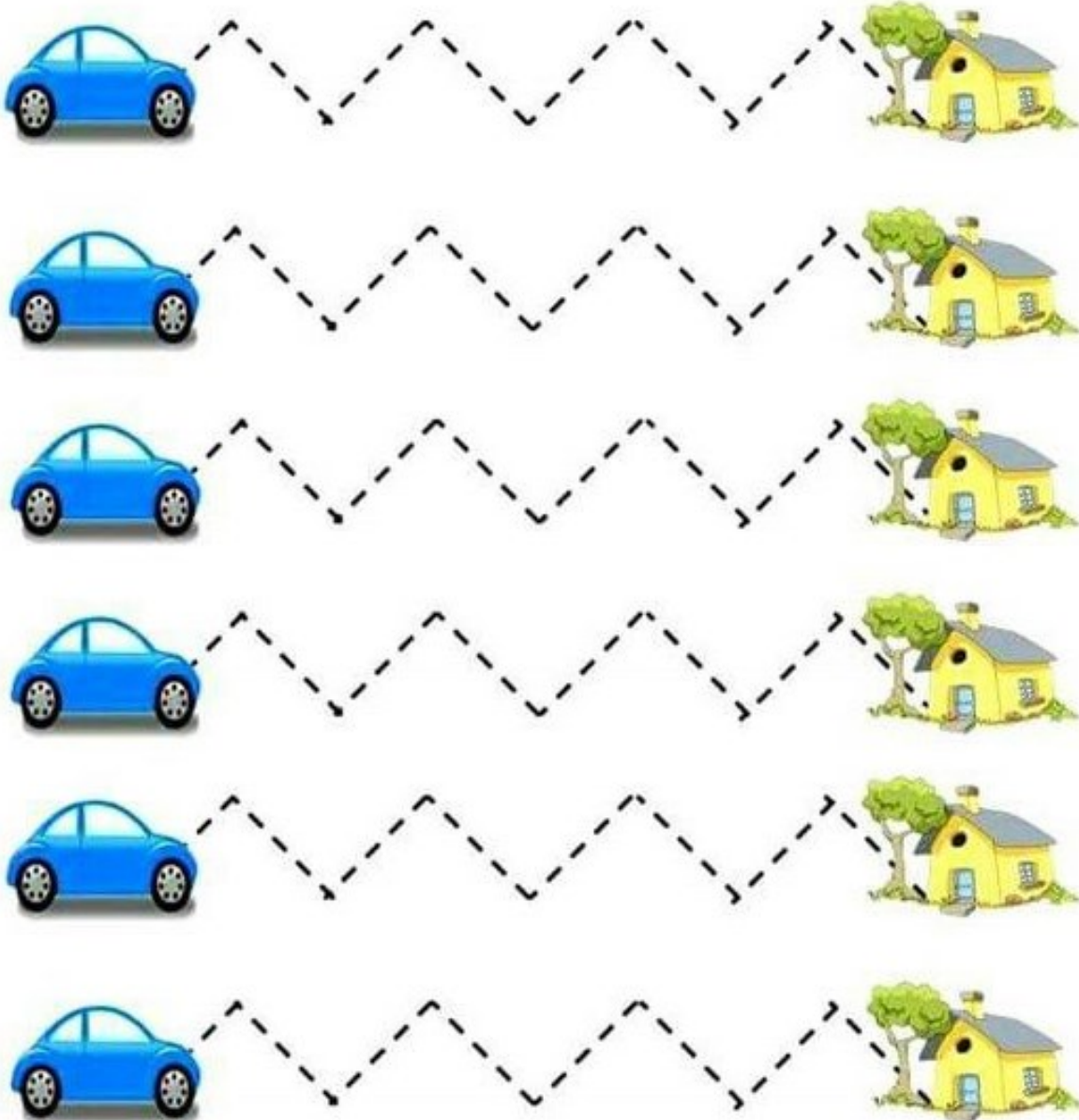
Luego colorea las imágenes respetando los márgenes.

**Recuerda guardar tus trabajos, para que los puedas llevar al colegio y mostrarlos a tus compañeros y compañeras.*



Instrucciones:

Sigue las líneas segmentadas de izquierda a derecha, para que los autos logren llegar a sus respectivas casas. Comienza por el de más arriba. Recuerda no levantar el lápiz hasta terminar de trazar cada línea.

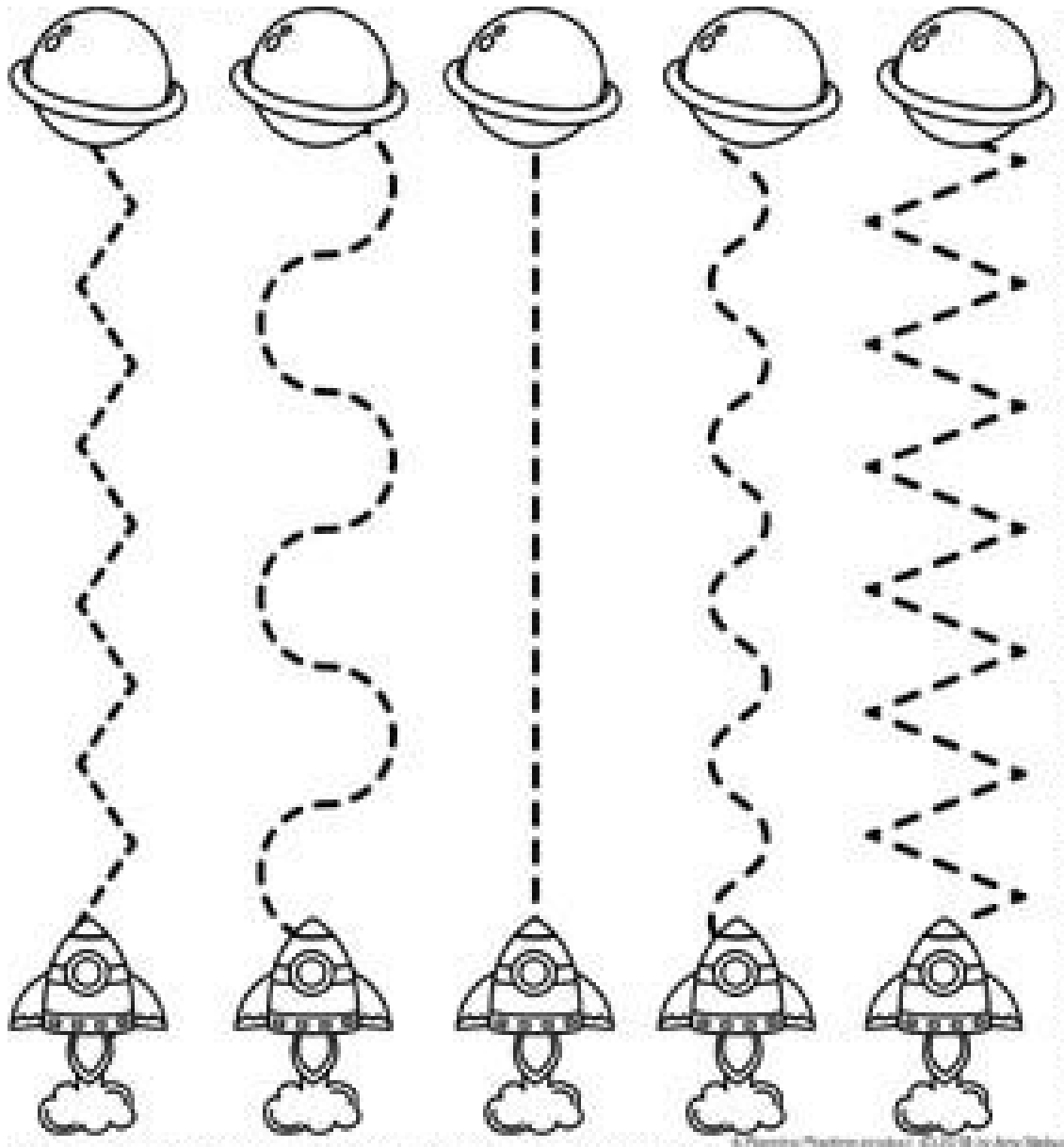




Instrucciones:

Sigue la línea segmentada de abajo hacia arriba, para ayudar a los cohetes llegar a su planeta. Comienza por el de más a la izquierda. Recuerda no levantar el lápiz hasta terminar de trazar cada línea.

Luego colorea las imágenes, sin salirse de la línea.






Instrucciones:

Sigue el camino que debe recorrer el pirata para poder llegar al tesoro, sin levantar el lápiz.

Comienza donde indica la flecha hasta llegar al tesoro.

Luego colorea las imágenes, sin salirse de la línea.






Instrucciones:

Sigue los caminos que deben recorrer las chinitas para llegar a las flores, sin levantar el lápiz.
Comienza desde donde indican las flechas.

Luego colorea las imágenes, sin salirse de la línea.





Instrucciones:

Completa el dibujo siguiendo las líneas segmentadas. Hazlo con cuidado para evitar salirte.
Luego colorea las imágenes, respetando los márgenes.

